

INCIDENCIA DE CÁNCER EN HOSPITAL SOLCA GUAYAQUIL. 2014-2018

En el hospital SOLCA Guayaquil se diagnosticaron un total de 19.680 casos de cáncer durante el periodo 2014-2018. De los cuales el 62,7% correspondió a mujeres.

A continuación, se presenta la distribución de casos por sexo y grupos de edad. Los grupos de edad más frecuentes en las mujeres son de 50-54 años y de 55-59 años; en tanto que en los hombres se presentaron más casos en las edades de 65-69 años. (Gráfico 1)

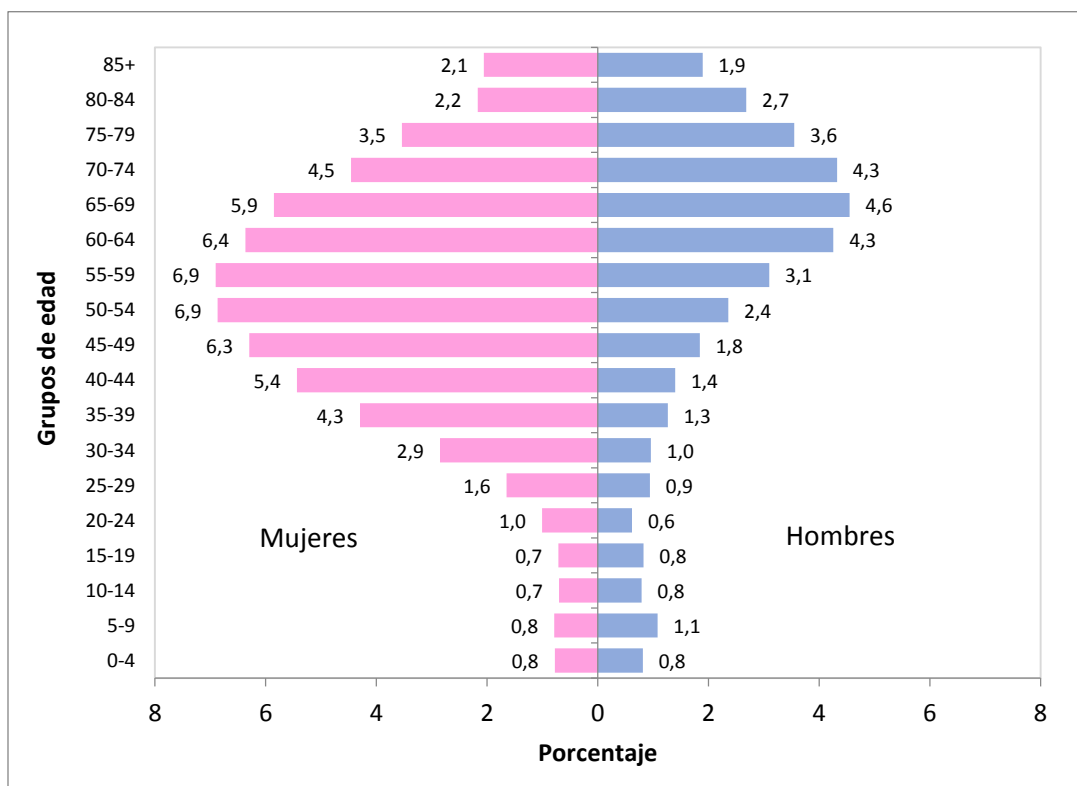


Gráfico 1. Distribución Porcentual de casos por sexo y grupo de edad

Fuente: Estadísticas Hospital SOLCA Guayaquil

Elaborado: Dpto. Gestión de la Información y Productividad. Abril 2019

Los cánceres más frecuentes entre las mujeres son mama (25,4%), cérvix invasor e in situ (17,2%) y tiroides (12,4%). Para los hombres son próstata (20,5%), linfomas (11,3%) y piel (9,3%). (Gráfico 2)

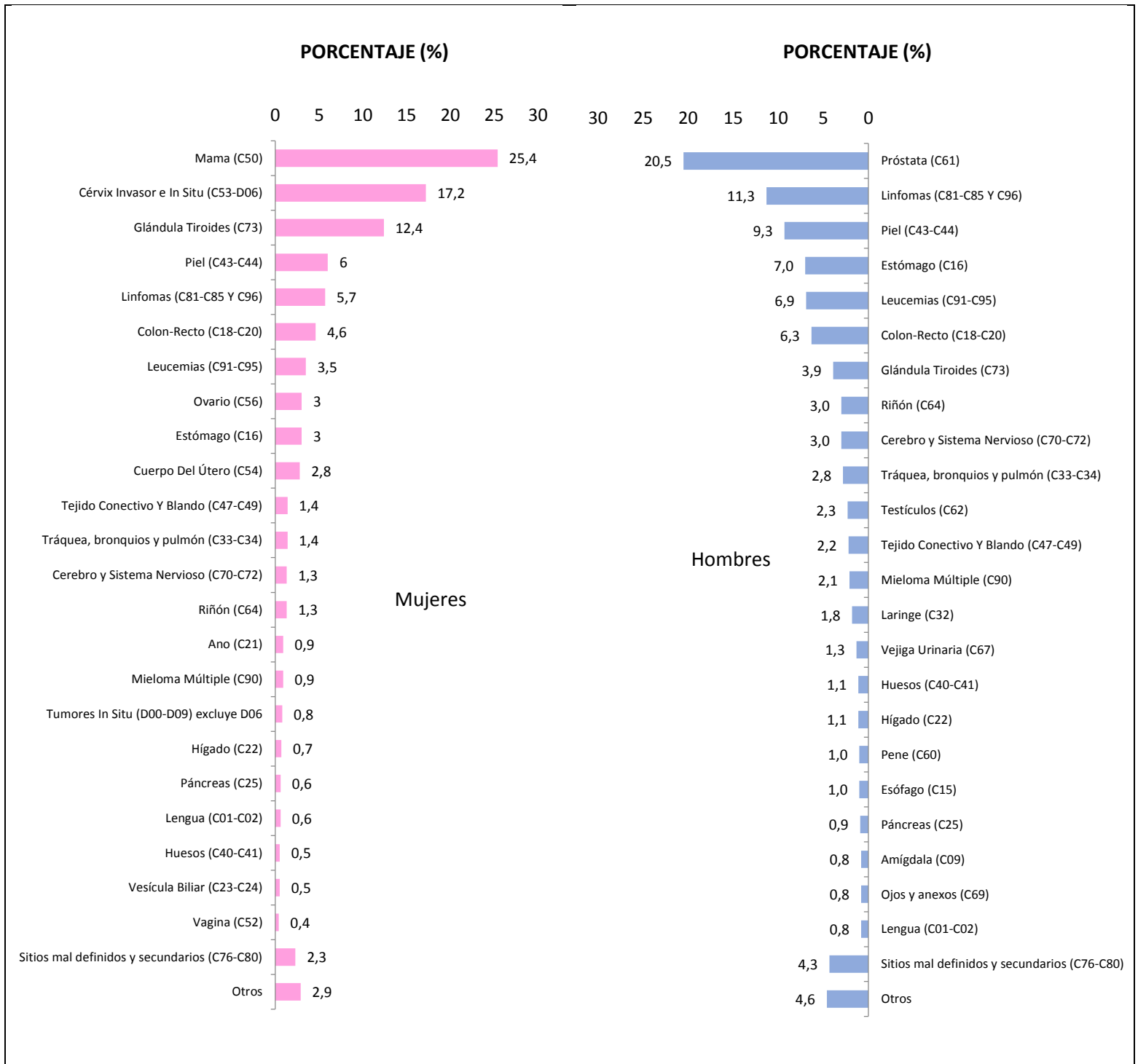


Gráfico 2. Distribución por diagnóstico por sexo

Fuente: Estadísticas Hospital SOLCA Guayaquil

Elaborado: Dpto. Gestión de la Información y Productividad. Abril 2019

INCIDENCIA DE CÁNCER INFANTIL DE 0 – 14 AÑOS, ATENDIDOS EN HOSPITAL SOLCA GUAYAQUIL. 2014-2018

En el hospital SOLCA Guayaquil se diagnosticaron 975 casos de cáncer en niños y niñas (0-14 años) durante el periodo 2014-2018, que corresponde al 5% de todos los casos diagnosticados en el periodo. Con respecto al sexo, el 54,3% corresponden a niños.

A continuación, se presenta la distribución de casos por sexo y grupos de edad. El grupo de edad más frecuente en las niñas y niños es de 5-9 años. (Gráfico 3)

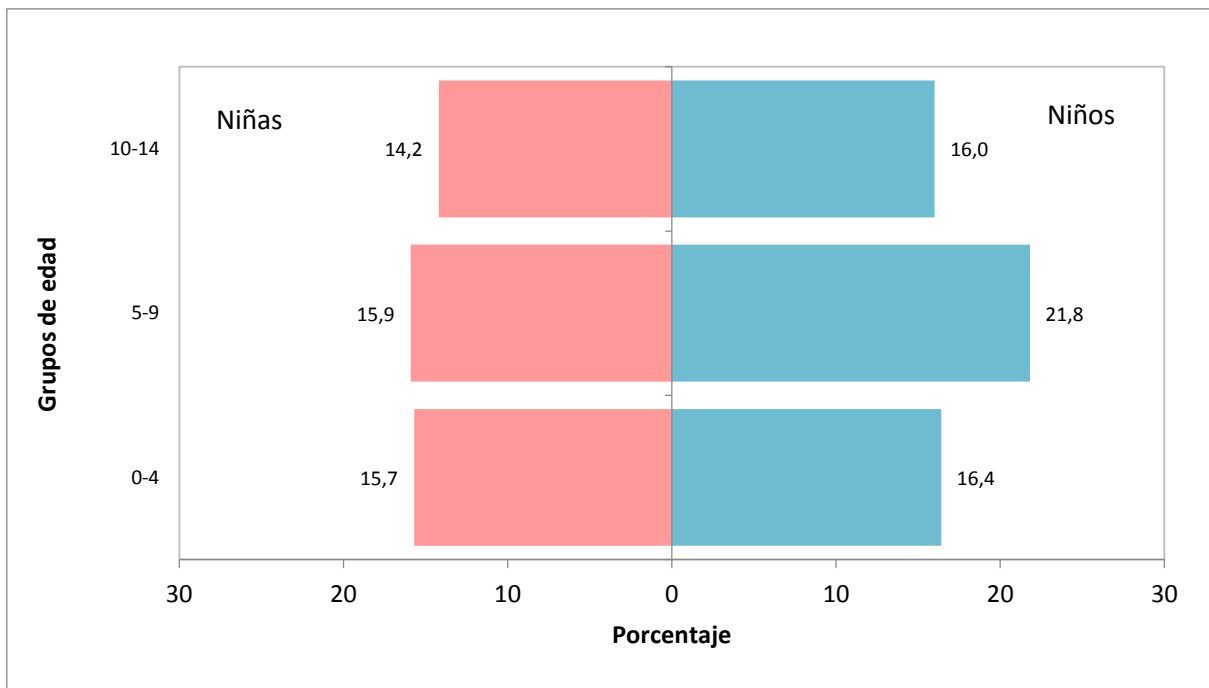


Gráfico 3. Distribución Porcentual de casos de cáncer infantil por sexo y grupo de edad

Fuente: Estadísticas Hospital SOLCA Guayaquil

Elaborado: Dpto. Gestión de la Información y Productividad. Abril 2019

Los cánceres más frecuentes entre las niñas son leucemias linfoides (39%), cerebro y sistema nervioso (12,1%) y leucemias mieloides (8,5%). Para los niños son leucemias linfoides (41,0%), cerebro y sistema nervioso (12,5%) y linfomas no hodgkin (9,6%). (Gráfico 3)

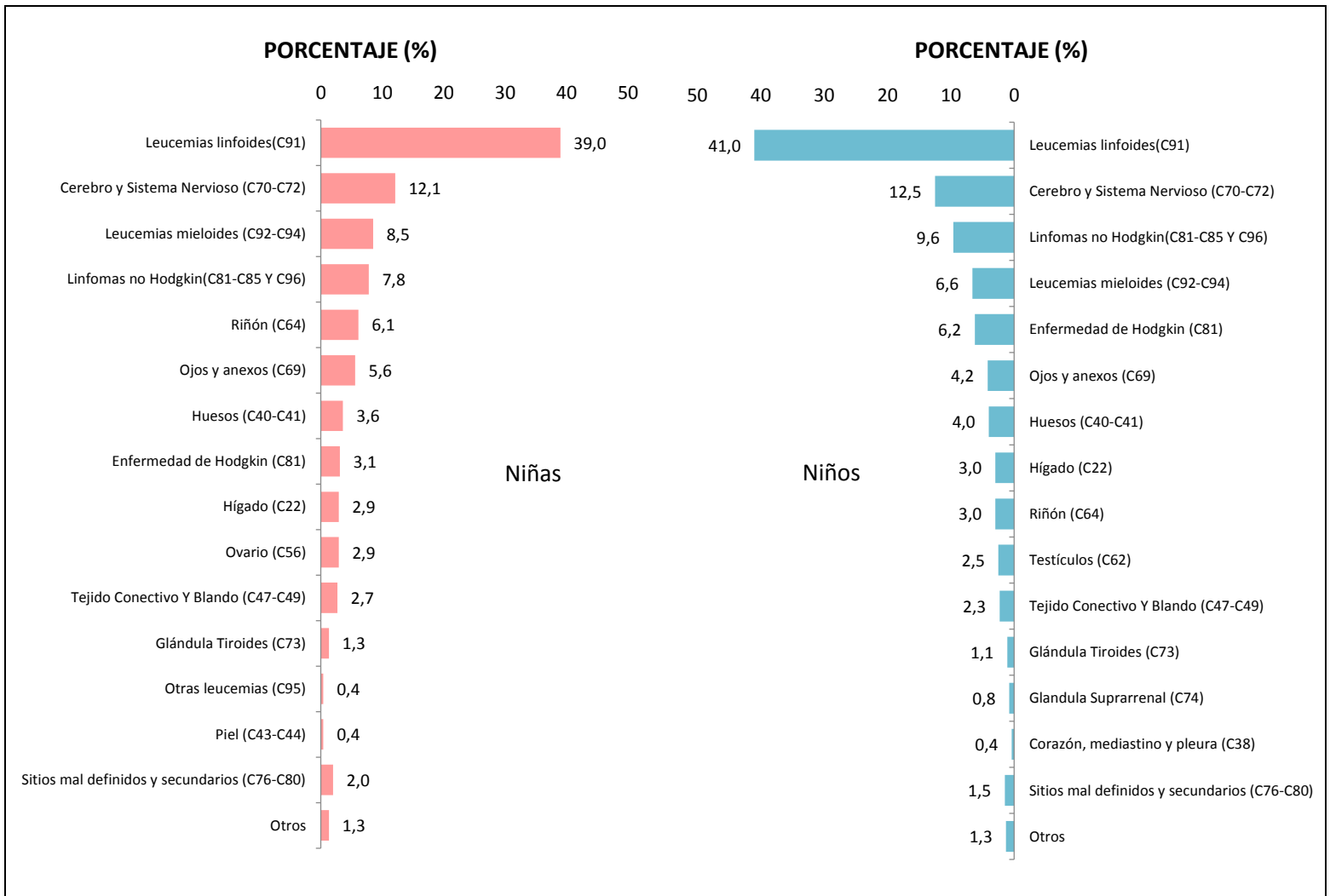


Gráfico 4. Distribución por diagnóstico por sexo de cáncer infantil

Fuente: Estadísticas Hospital SOLCA Guayaquil

Elaborado: Dpto. Gestión de la Información y Productividad. Abril 2019

Ésta información fue procesada, analizada y revisada por los profesionales técnicos del dpto. Gestión de la Información y Productividad: Dr. Jhony Real Cotto, Dra. Rina Quinto Briones e Ing. Leyda Jaramillo Feijoo.